

# ひもの長さが調節できる結び方（参考図）

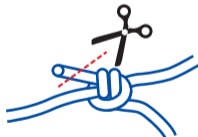
結び位置  
結び位置



① 結びを作る位置を決め、一度巻きます。

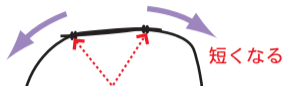


② 解け難くするために、（しっかり結べば一度巻きでもよい）もう一度巻いて、2つの輪の下をくぐらせます。

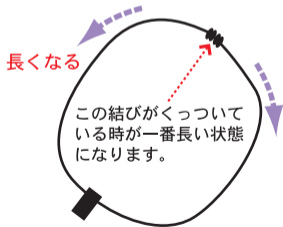


③ しっかりと結び、余分な分が出来たら切ります。

※結び方は一例です。しっかり結ばないと紛失の恐れがありますのでご注意ください。



この結びをつまみ、離していくとひもは短くなっていきます。



この結びがくっついていいる時が一番長い状態になります。